



ADVANCE RANGE C537-BT

CATEGORIA	lava-louças sob bancada
LINHA	ADVANCE RANGE
CESTO	500x500
DIMENSÃO	585x600x815h

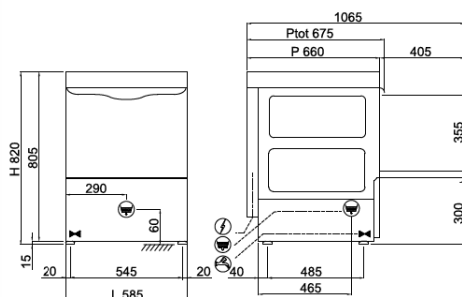
Desenvolvida para ambientes de alta rotação, a máquina de lavar loiça profissional **C537-BT** alia uma estrutura robusta a um desempenho elevado, graças à tecnologia **Acquatech System**. O sistema, composto por caldeira atmosférica, break tank e bomba de enxaguamento, mantém **pressão e temperatura da água constantes** durante todo o ciclo, garantindo **lavagens uniformes e higiene ideal** mesmo com redes de água instáveis. Com os cestos fornecidos, é possível lavar copos de vários tamanhos e até **18 pratos (Ø máx. 395 mm)** por ciclo, com produtividade máxima de **720 pratos/hora**. O painel de controlo **ADVANCE** oferece 4 ciclos de lavagem e um de descarga automática (com bomba instalada), enquanto o visor permite o controlo completo da máquina: temperaturas, autodiagnóstico, manutenção e estado do ciclo com o botão **SMART START**. A placa eletrónica regula com precisão tempos e temperaturas, ativando **Thermostop** para resultados constantes. O **doseador duplo de detergente e brilhantador** assegura dosagem otimizada e higiene em cada ciclo. Estrutura em **aço inox AISI 304**, com acesso frontal para manutenção facilitada.


MODELO EM CONFORMIDADE COM A NORMA EN IEC 63136 :
Consulte a [tabela de desempenho](#)


CARACTERÍSTICAS	ADVANCE RANGE C537-BT
Dimensões - (mm) L - P - H	585x600x815h
n° cestos/hora - (+55°C)	Max 40
H máxima copo	365mm
Ø máximo prato	395mm
Tabuleiros	GN 1/1 (special basket required)
Resistência do tanque - Capacidade do tanque	2,6kW - 22lt
Resistência do termoacumulador - Capacidade do termoacumulador	2,5kW - 7,3lt
Potência da bomba	0,52kW / 0,7Hp
Potência total / Corrente	3,12kW / 16A
Tensão alimentação padrão	230V1N - 50Hz
Alimentação água aconselhada	+55°C
Dureza água aconselhada	7÷10 °f
Consumo água por ciclo (com pressão aconselhada 2 BAR)	2,2 l
Doseador regulável de detergente e brilhantador	STANDARD
Enxaguamento Acquatech System	STANDARD
Embalagem	680x800x1000h - 0,54 - 69kg
FORNECIMENTO PADRAO	
Porta-talheres	2
Cesto para copos dim.500x500x100mm	1
Cesto 18 pratos dim.500x500x100mm	1
OPTIONAL	
UNIKO ecrã tátil com sistema Wi-Fi e IKLOUD	-
Bomba de drenagem instalata 32W com Ecoclean	●
Parede dupla de isolamento termoacústico + 18mm	●
Filtros tanque em aço inoxidável	●
Sistema por osmose reversa	●
Cesto porta-tabuleiros 4 lugares dim.500x500x200mm	●
Cesto inclinado para cálices de vinho dim.500x500x170mm	●
Kit 4 pés inox 50-70mm	●
Sistema de abertura/fechamento "SOFT Door"	●
Início ciclo "SOFT Start"	●
"DOUBLE Load" Cavalete de apoio para gavetas duplas	●


● Instalável opcional, ◻ Opcional não instalável

C537-BT



 230V+T 3,12kW
L=1900 (SCHUKO)

 G 3/4" M
L=1200

 Ø25x30
L=1500