



# ADVANCE RANGE C537-BTS

CATEGORÍA	Lavavajillas bajoestrador
LÍNEA	ADVANCE RANGE
CESTA	500x500
DIMENSIÓN	585x600x815h

Lavavajillas profesional con **Break Tank, Acquatech System y descalcificador automático**, diseñada para garantizar **lavados constantes, máxima higiene y protección contra la cal**. La tecnología Acquatech mantiene estable la presión y temperatura del agua incluso con redes irregulares, mientras que el descalcificador gestiona los ciclos de regeneración de forma automática sin detener la máquina. El modelo **C537-BTS** lava vasos y **hasta 18 platos (Ø máx. 395 mm)** por ciclo, con una productividad máxima de 720 platos/hora. El panel **ADVANCE** permite seleccionar 4 ciclos de lavado y uno de vaciado automático, con control total de parámetros mediante el display y seguimiento del ciclo con el botón **SMART START**. La placa electrónica regula tiempos y temperaturas, activando **Termostop**. El **dosificador eléctrico doble** incluido garantiza higiene y ahorro. Estructura en **acero inoxidable AISI 304** con acceso frontal a todos los componentes para una manutención sencilla.

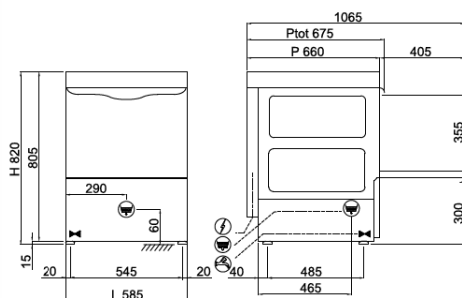
MODELO CONFORME A LA NORMA EN IEC 63136 :


Ver la [tabla de rendimiento](#).


CARACTERÍSTICAS	ADVANCE RANGE C537-BTS
Dimensiones - (mm) L - P - H	585x600x815h
n.º cestas/hora - (+55°C)	Max 40
H máxima del vaso	365mm
Ø máximo del plato	395mm
Fuentes	GN 1/1 (special basket required)
Resistencia del depósito - Capacidad del depósito	2,6kW - 22lt
Resistencia del calentador - Capacidad del calentador	2,5kW - 7,3lt
Potencia de la bomba	0,52kW / 0,7Hp
Potencia total / Corriente	3,12kW / 16A
Tensión de la fuente de alimentación estándar	230V1N - 50Hz
Alimentación de agua recomendada	+55°C
Dureza del agua recomendada	7°±10 °f
Consumo de agua por ciclo (con presión recomendada de 2 bar)	2,2 l
Dosificador regulable de detergente y abrillantador	STANDARD
Enjuague Acquatech System	STANDARD
Descalcificador automático incorporado	STANDARD
Embalaje	680x800x1000h - 0,54 - 69kg
<b>EQUIPO ÉSTANDAR</b>	
Soporte para cubiertos	2
Cesta para vasos de 500x500x100 mm de dimensión	1
Cesta para 18 platos de 500x500x100 mm de dimensión	1
Embudo para la sal	1
<b>OPTIONAL</b>	
UNIKO pantalla táctil con sistema Wi-Fi e IKLOUD	-
Bomba desague instalada 32 W con Ecoclean	●
Doble pared con aislamiento térmico y acústico +18 mm	●
Filtros acero inoxidable para la cuba	●
Cesta para fuentes de 4 compartimientos de 500x500x200 mm de dimensión	●
Cesta inclinada para copas de vino de 500x500x170 mm de dimensión	●
Kit de 4 pies de acero inoxidable de 50-70 mm	●
Sistema apertura/cierre "SOFT Door"	●
Inicio ciclo "SOFT Start"	●
"DOUBLE Load" Soporte carga doble para doble cesto	●


● Installabile opcional, ◻ Opcional no instalable

## C537-BTS



 230V+T 3,12kW  
L=1900 (SCHUKO)

 G 3/4" M  
L=1200

 Ø25x30  
L=1500