



ADVANCE RANGE C537-BT

CATEGORÍA	Lavavajillas bajoestrador
LÍNEA	ADVANCE RANGE
CESTA	500x500
DIMENSIÓN	585x600x815h

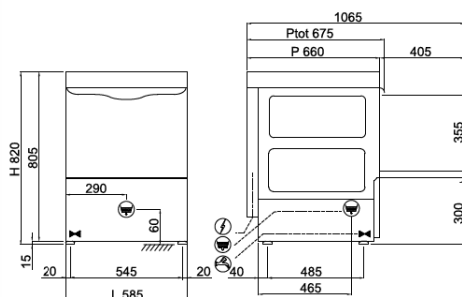

Diseñada para entornos de alta rotación, la lavavajillas profesional **C537-BT** combina una estructura robusta con alto rendimiento, gracias a la tecnología **Acquatech System**. El sistema, compuesto por caldera atmosférica, break tank y bomba de aclarado, mantiene **presión y temperatura del agua constantes** durante todo el ciclo, asegurando **lavados uniformes e higiene óptima** incluso con redes de agua inestables. Con los cestos incluidos, permite lavar vasos de distintos tamaños y hasta **18 platos (Ø máx. 395 mm)** por ciclo, con una productividad máxima de **720 platos/hora**. El panel **ADVANCE** permite seleccionar 4 ciclos de lavado y uno de vaciado automático (con bomba instalada), y el display permite monitorizar temperaturas, diagnóstico, mantenimiento y estado del ciclo mediante el botón **SMART START**. La placa electrónica regula tiempos y temperaturas con activación de **Termostop**. El **dosificador doble de detergente y abrillantador** de serie asegura higiene en cada ciclo. Estructura en **acero inoxidable AISI 304** con componentes accesibles por el frente para facilitar la manutención.


MODELO CONFORME A LA NORMA EN IEC 63136 :
Ver la [tabla de rendimiento](#).


CARACTERÍSTICAS	ADVANCE RANGE C537-BT
Dimensiones - (mm) L - P - H	585x600x815h
n.º cestas/hora - (+55°C)	Max 40
H máxima del vaso	365mm
Ø máximo del plato	395mm
Fuentes	GN 1/1 (special basket required)
Resistencia del depósito - Capacidad del depósito	2,6kW - 22lt
Resistencia del calentador - Capacidad del calentador	2,5kW - 7,3lt
Potencia de la bomba	0,52kW / 0,7Hp
Potencia total / Corriente	3,12kW / 16A
Tensión de la fuente de alimentación estándar	230V1N - 50Hz
Alimentación de agua recomendada	+55°C
Dureza del agua recomendada	7÷10 °f
Consumo de agua por ciclo (con presión recomendada de 2 bar)	2,2 l
Dosificador regulable de detergente y abrillantador	STANDARD
Enjuague Acquatech System	STANDARD
Embalaje	680x800x1000h - 0,54 - 69kg
EQUIPO ÉSTANDAR	
Soporte para cubiertos	2
Cesta para vasos de 500x500x100 mm de dimensión	1
Cesta para 18 platos de 500x500x100 mm de dimensión	1
OPTIONAL	
UNIKO pantalla táctil con sistema Wi-Fi e IKLOUD	-
Bomba desague instalada 32 W con Ecoclean	●
Doble pared con aislamiento térmico y acústico +18 mm	●
Filtros acero inoxidable para la cuba	●
Sistema de ósmosis inversa	●
Cesta para fuentes de 4 compartimentos de 500x500x200 mm de dimensión	●
Cesta inclinada para copas de vino de 500x500x170 mm de dimensión	●
Kit de 4 pies de acero inoxidable de 50-70 mm	●
Sistema apertura/cierre "SOFT Door"	●
Inicio ciclo "SOFT Start"	●
"DOUBLE Load" Soporte carga doble para doble cesto	●

● Installabile opcional, ◻ Opcional no instalable

C537-BT



 230V+T 3,12kW
 L=1900 (SCHUKO)


 G 3/4" M
 L=1200


 Ø25x30
 L=1500